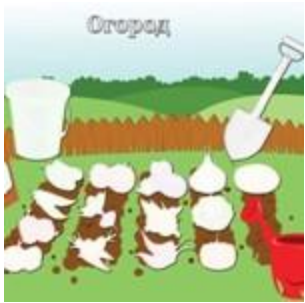


## Собираем урожай. Дидактическая игра



Цель: Учить детей классифицировать овощи, фрукты, цветы и выделять их признаки.

Задачи: память, речь, логическое мышление. Воспитывать активность, любознательность.

Совершенствование умений различать овощи и фрукты; понимать и употреблять в речи обобщающие слова: «овощи», «фрукты», «цветы». Уточнить качественные признаки овощей, фруктов и употребление их в активной речи в правильной грамматической форме; продолжать учить согласовывать прилагательные и существительные в роде, числе и падеже; продолжать учить правильному употреблению предлога в; закрепить у детей умение отгадывать загадки (овощи, фрукты).

Материалы: картинки огорода, сада, цветника с силуэтами фруктов, овощей, предметные картинки с изображением овощей, фруктов, картинки с изображением заготовок из овощей и фруктов..

Игровые правила: отбирать и помещать правильно фрукты - на деревья или в корзину, овощи - в огород; отгадывать овощи, фрукты по описанию, распределять овощи и фрукты по банкам для заготовки.

## Ход игры:

1 этап - найди правильный плод. К вершкам подбираем корешки.

2 этап может преподноситься в двух вариантах.

1 вариант.

Воспитатель показывает детям картинки с изображением фруктов, овощей, ягод и цветов и предлагает разложить в огород овощи, на деревья фрукты. Ребенок берет овощ или фрукт, говорит:

- У меня яблоко. Это - фрукт. Я повешу яблоко на дерево.

Далее игра может усложняться. Дети не просто называют, что и куда положат, а отмечают цвет, форму, вкусовые качества, где растет. Например:

- У меня яблоко. Это - фрукт. Я повешу яблоко на дерево. Яблоко круглое, красное, сладкое. Яблоко растет в саду.

2 вариант.


Воспитатель предлагает одному ребенку выбрать один овощ, фрукт или цветок и описать, то, что он выбрал, дети должны угадать по описанию название овоща, фрукта.

Когда этот этап пройден и растения разложены по своим местам, можно приступить к их приготовлению. У нас остались не задействованы еще ягоды. Овощи, фрукты и ягоды дети, как и на первом этапе, раскладывают. На сей раз по банкам.


И бонус - открытый пирог. Обсуждаем, из каких фруктов и ягод его можно приготовить.

## Картинки для игры "Собираем урожай"

Найди правильный плод



# Огород



# Цветочница





Собери урожай



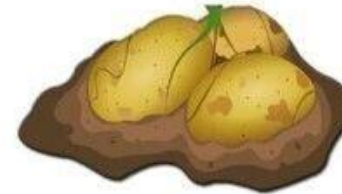

# Заготовки на зиму











Приготовь пирог с ягодами

